



Marktgemeinde Hornstein

# TRANSPARENZBERICHT 2021

### Gastkommentar

Bereits seit zwei Jahren ist die Marktgemeinde Hornstein korporatives Mitglied bei TI-Austria und wir dürfen uns für die geleistete Unterstützung herzlich bedanken.

Wir freuen uns, auch eine kleine Gemeinde, wie Hornstein, zu unseren Mitgliedern zählen zu dürfen.

Bei unserer Arbeit beschäftigen wir uns im Rahmen von Arbeitsgruppen intensiv mit Themen wie Compliance, Whistleblowing und Gesundheitswesen und beraten die Regierung bei Gesetzesvorhaben mit Stellungnahmen und Empfehlungspapieren. Neben dem Austausch mit ExpertInnen ist es für unsere Arbeit und unser gemeinsames Ziel der Stärkung von Transparenz besonders wichtig, große Teile der Bevölkerung zu erreichen.

Hierbei spielt der von uns publizierte Index „Transparente Gemeinde“, der ein Abbild der Informationsfreiheit in Österreichs Gemeinden darstellt, eine wichtige Rolle. Erhoben wird, wie transparent der Internetauftritt der Gemeinden gestaltet ist und somit welche Informationen die BürgerInnen erlangen können.

Bei der diesjährigen Indexierung erreichte die Marktgemeinde Hornstein bei der erstmaligen Teilnahme, basierend auf „opt-in“-Prinzip, auf Anhieb den beachtlichen 15. Rang. Wir gratulieren herzlich!

Bemerkenswert ist, dass trotz einer festgestellten generellen Korrelation von EinwohnerInnenzahl und Transparenzniveau eine kleine Gemeinde, wie Hornstein, weitaus einwohnerInnenstärkere Gemeinden und Städte hinter sich lässt und sich mit dem erreichten 15 von 82 Rängen eindeutig im Spitzenfeld befindet.

Das gute Ergebnis wird den eigenen Bestrebungen der Marktgemeinde Hornstein gerecht, die mit ihrem Transparenzbericht den BürgerInnen von sich aus, alle wesentlichen Informationen offenlegt und somit den Weg hin zu einer transparent gestalteten Verwaltung richtungsweisend vorzeigt.

Wir freuen uns auf eine weiterhin erfolgreiche Kooperation!

Prof. Eva Geiblinger  
Vorstandsvorsitzende TI-AUSTRIA

Dr. Alexander Picker  
Vorstandsmitglied TI-AUSTRIA

### Liebe Hornsteinerinnen und Hornsteiner!

Mit diesem Transparenzbericht veröffentlichen wir zum dritten Mal alle relevanten Daten und Fakten über die Finanzlage unserer gemeinsamen Heimat. Für das Jahr 2021 zeigen wir die Ausgaben und Einnahmen über € 5.000,- sowie Subventionen und Förderungen für das Finanzjahr 2021 der Marktgemeinde Hornstein, die Eckdaten des Rechnungsabschlusses 2021 und die Vermögens- („Bilanz“) und Ertragsrechnung („GuV“).

Natürlich zeigen wir auch die maßgebenden Beschlüsse der Gremien. Interessant ist natürlich die Einwohnerstatistik und Entwicklung des Jahres 2021 für unser Hornstein.

Wir kommen den rechtlichen Verpflichtungen der Gemeindeordnung nach, aber wir übertreffen auch die gestezlichen Voraussetzungen im Sinne einer „gläsernen Finanzgebarung“ für Hornstein.

Mit dem dritten Transparenzbericht zeigen wir, wofür der Steuereuro und die Einnahmen der Gemeinde verwendet wurden. Im Sinne einer effizienten und sparsamen Verwaltung haben wir immer darauf Bedacht genommen, notwendige Investitionen, geplante Vorhaben und bestes Bürgerservice und Bürgerinformation zu garantieren!

Für Anregungen und weitere Informationen stehe ich jederzeit sehr gerne zur Verfügung!




Mag. Christoph Wolf, M.A.  
Ihr Bürgermeister

# Inhalt

Kommunal-Impuls-Award für Bürgerkommunikation . . . . .	4	Aufstellung der Ausgaben . . . . .	14
Hornstein ist die transparenteste Gemeinde im Burgenland . . . . .	5	Aufstellung der Einnahmen . . . . .	20
Allgemeine Budget-Daten . . . . .	6	Subventionen und Förderungen . . . . .	21
Allgemeine Bevölkerungsdaten . . . . .	7	Finanzwirtschaftlicher Mehrjahresvergleich . . . . .	22
Finanzdaten auf einen Blick . . . . .	8	Personal . . . . .	24
Aufwendungen / Erträge . . . . .	10	Personalkosten . . . . .	25
Zeitleiste von ausgewählten Beschlüssen . . . . .	12	Vermögensrechnung . . . . .	26
		Entwicklung der Verbindlichkeiten . . . . .	28
		Voranschlag 2022 . . . . .	29

## Kommunal-Impuls-Award für Bürgerkommunikation

Im Rahmen des Gemeindetages und der Kommunalmesse in Tulln wurde der Transparenzbericht 2020 der Marktgemeinde Hornstein mit dem österreichweiten Kommunal-Impuls-Award ausgezeichnet. „Ich freue mich über die Auszeichnung für unseren Transparenzbericht. Damit wird unser erfolgreicher Weg hin zu mehr Transparenz und Bürgerkommunikation bestätigt“, sagt Bürgermeister Christoph Wolf.

Mit dem IMPULS Award werden Gemeinden prämiert, die mit ihren innovativen Projekten zu Impulsgebern werden. Die Gewinnergemeinden dürfen das IMPULS Gütesiegel für ihre Gemeinde verwenden. Die Marktgemeinde Hornstein erhielt den Award in der Kategorie „Bürgerkommunikation“.



## Hornstein ist die transparenteste Gemeinde im Burgenland

Transparency International Austria veröffentlicht jährlich einen Transparenz-Index österreichischer Städte und Gemeinden, in welchem Hornstein erstmal mit dabei ist. „Es freut mich, dass wir bereits den 15. Rang österreichweit und den 1. Rang im Burgenland einnehmen konnten“, so der stolze Bürgermeister Christoph Wolf. Österreichweit wurden 42 Gemeinden bewertet.

Damit liegt Hornstein noch vor Eisenstadt, Mödling und Wiener Neustadt. „Besonders freut es mich, dass wir als kleinste Gemeinde im Ranking mit den großen Städten mithalten können“, so der Bürgermeister. Mit knapp 3.200 Einwohnern ist die Marktgemeinde rund 2/3 kleiner als die nächstgrößere Gemeinde im Ranking mit über 9.000 Einwohnern.

Seit zwei Jahren ist die Marktgemeinde Hornstein bereits Mitglied bei Transparency International Austria. „Transparenz ist mir ein großes Anliegen, deshalb veröffentlichen wir heuer bereits zum dritten Mal einen großen Transparenzbericht“, so Wolf.

Trotz des guten Rankings möchte sich Bürgermeister Christoph Wolf noch weiter verbessern: „Aktuell arbeiten wir an der Umsetzung des Transparenzleitfadens für kleine Gemeinden, welcher uns von Transparency International zur Verfügung gestellt wurde.“

### ÖSTERREICHWEITES RANKING

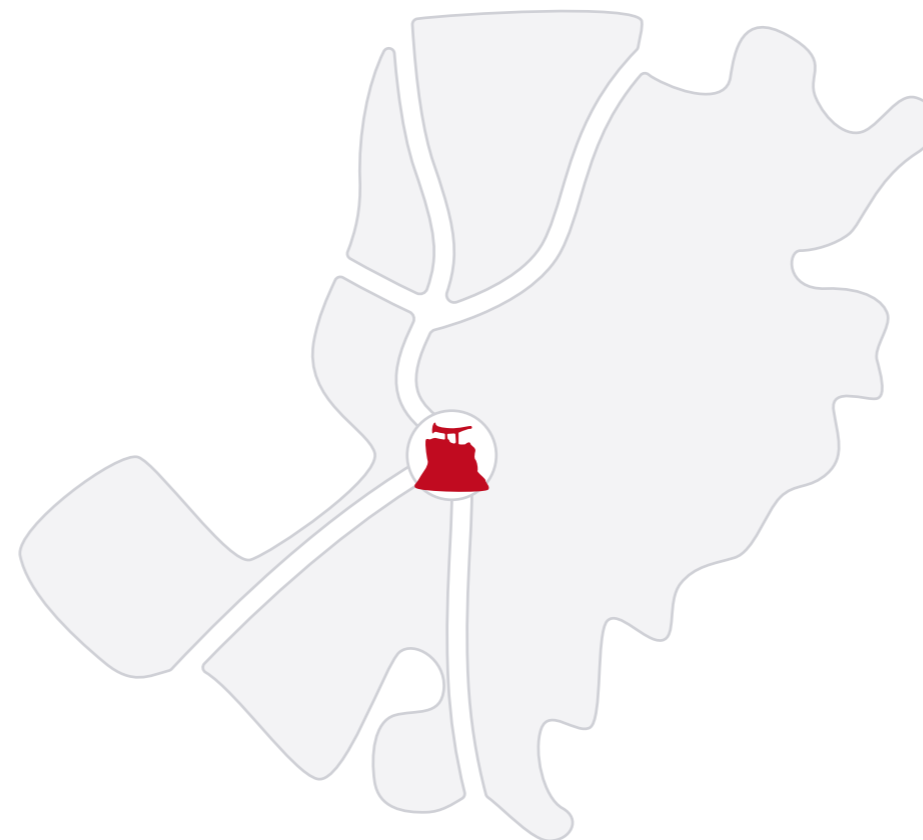
#	Stadt	Punkte
1	Wien	87,45
2	Wels	78,61
3	Linz	77,90
4	Graz	77,32
5	Villach	73,31
6	Salzburg	62,25
7	Leonding	59,68
8	Klagenfurt	58,66
9	Innsbruck	50,64
10	Perchtoldsdorf	49,31
11	Waidhofen a.d. Ybbs	47,83
12	Guntramsdorf	47,12
13	Sankt Pölten	46,70
14	Dornbirn	45,94
<b>15</b>	<b>Hornstein</b>	<b>45,93</b>
16	Eisenstadt	45,59
17	Braunau am Inn	45,29
18	Leoben	45,29
19	Feldkirch	44,42
20	Mödling	43,45
21	Schwaz	42,79
22	Hall in Tirol	42,46
23	Klosterneuburg	42,39
24	Gerasdorf bei Wien	42,14
25	Lustenau	42,06
26	Feldbach	41,89
27	Wiener Neustadt	41,47
28	Amstetten	41,12
29	Steyr	41,04
30	Krems an der Donau	40,98
31	Baden	39,45

# Allgemeine Budget-Daten

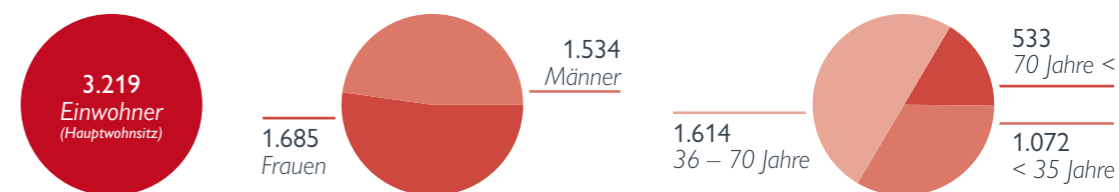
# Allgemeine Bevölkerungsdaten

Einwohnerstatistik per 31.12.2021 (bzw. im Kalenderjahr 2021)

	2020	2021	Veränderung
<b>Summe Erträge</b>	€ 5.614.851,48	<b>€ 8.055.768,06</b>	€ 2.440.916,58
schließlicher Kassenbestand per 31.12.2021	€ 218.656,91	€ 572.506,36	€ 353.849,45
Darlehensstand	€ 1.759.940,21	€ 2.854.524,74	€ 1.094.584,53
Leasingverpflichtungen	€ 3.663.288,31	€ 3.369.382,71	-€ 293.905,6
Haftungen	€ 131.476,52	€ 507.185,45	€ 375.708,93
<b>Gesamtverbindlichkeiten per 31.12.2021</b>	€ 5.554.705,04	<b>€ 6.731.092,90</b>	€ 1.176.387,86 <sup>1)</sup>
Transferzahlungen an das Land Burgenland	€ 1.167.364,74	€ 1.181.715,93	€ 14.351,19
Aufwendungen für Kinderbetreuung (Krippe, Kiga, schulische Tagesbetreuung)	€ 1.005.625,27	€ 1.221.687,69	€ 216.062,42
Aufwendungen in Straßenbau	€ 669.562,90	€ 878.797,26	€ 209.234,36
Aufwendungen in Kanalbau	€ 513.602,02	€ 602.871,26	€ 89.269,24
Wirtschaftsförderungen	€ 125.729,36	€ 57.011,46	-€ 68.717,9
Schuldentilgungen	€ 550.904,34	€ 79.547,39	-€ 471.356,95



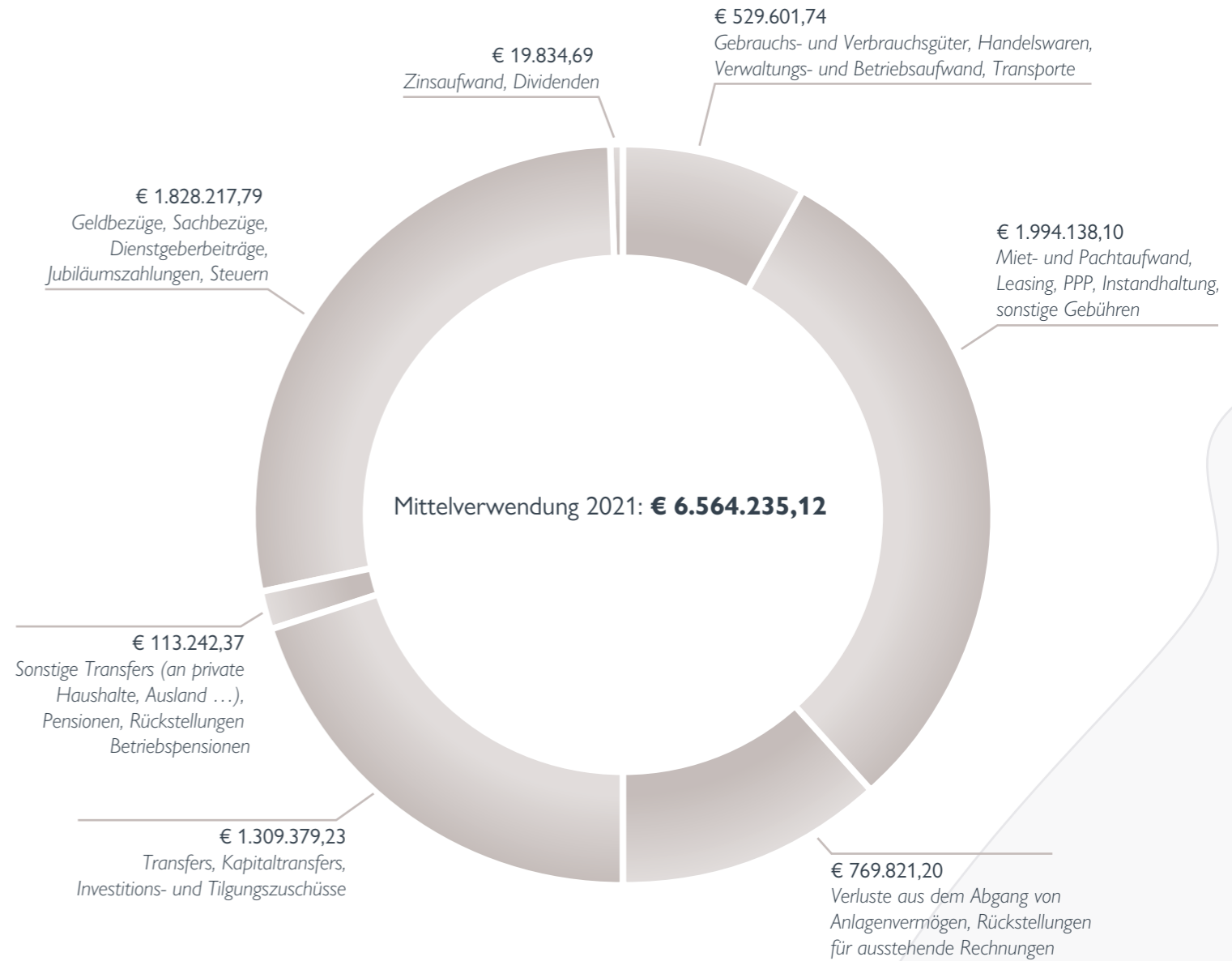
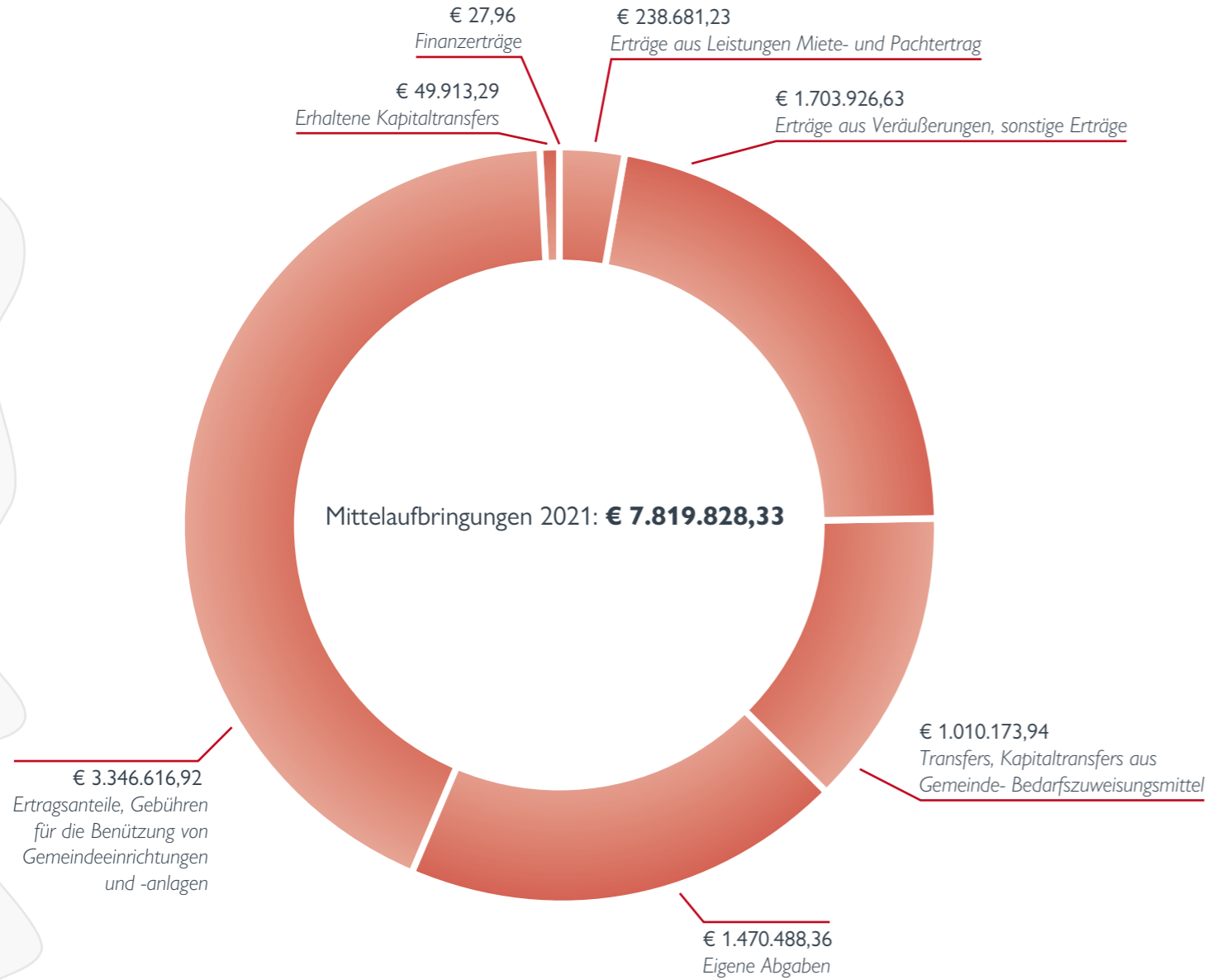
Einwohnerstatistik	2020		2021		Veränderung	
	Hauptwohnsitz	Nebenwohnsitz	Hauptwohnsitz	Nebenwohnsitz	Hauptwohnsitz	Nebenwohnsitz
Gesamt	3.176	698	3.219	827	43	129
Frauen	1.656	363	1.685	433	29	70
Männer	1.520	335	1.534	394	14	59
unter 35 Jahre	1.103	145	1.072	181	-31	36
36 – 70 Jahre	1.608	415	1.614	494	6	79
70 Jahre & älter	465	138	533	152	68	14



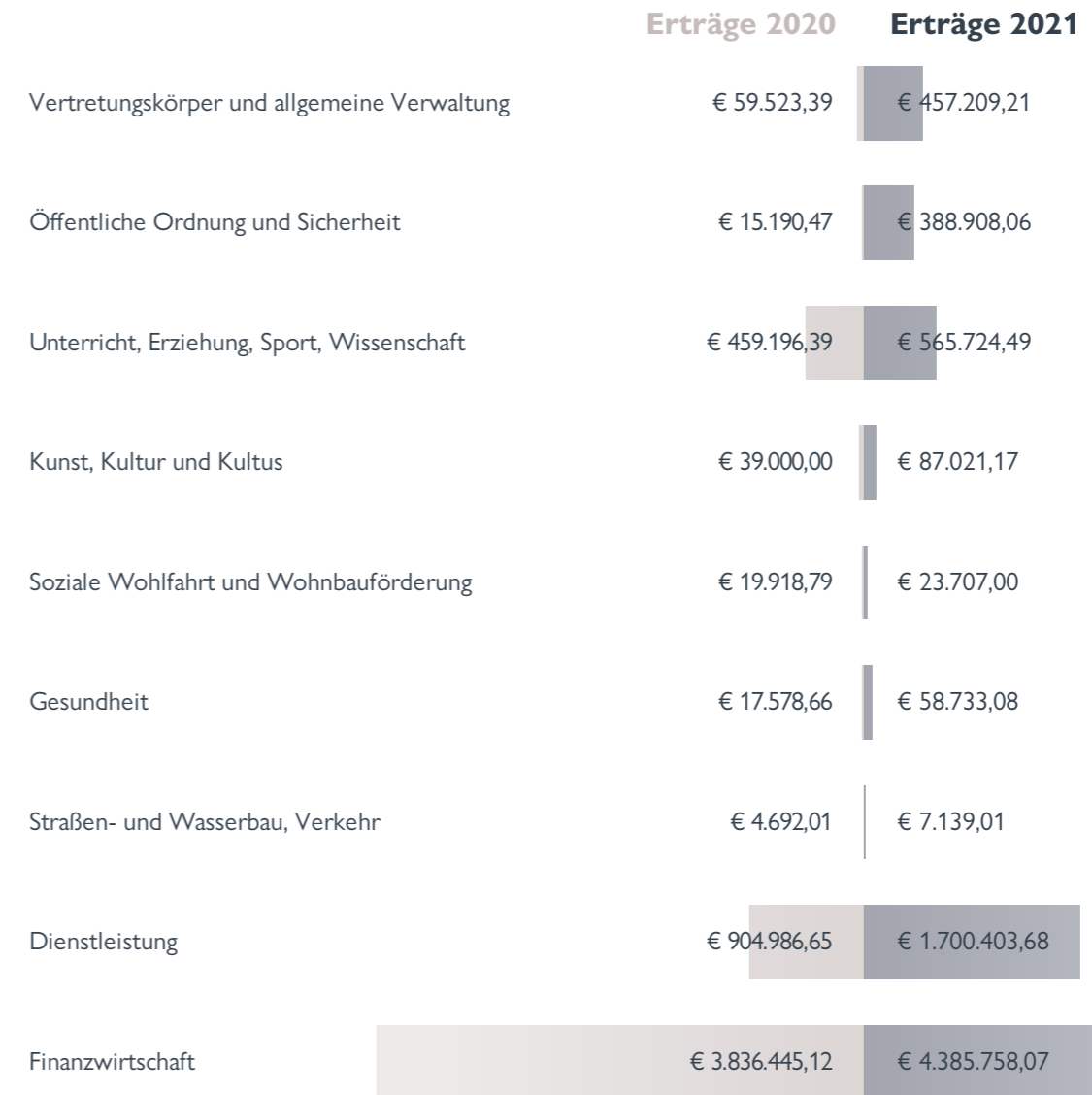
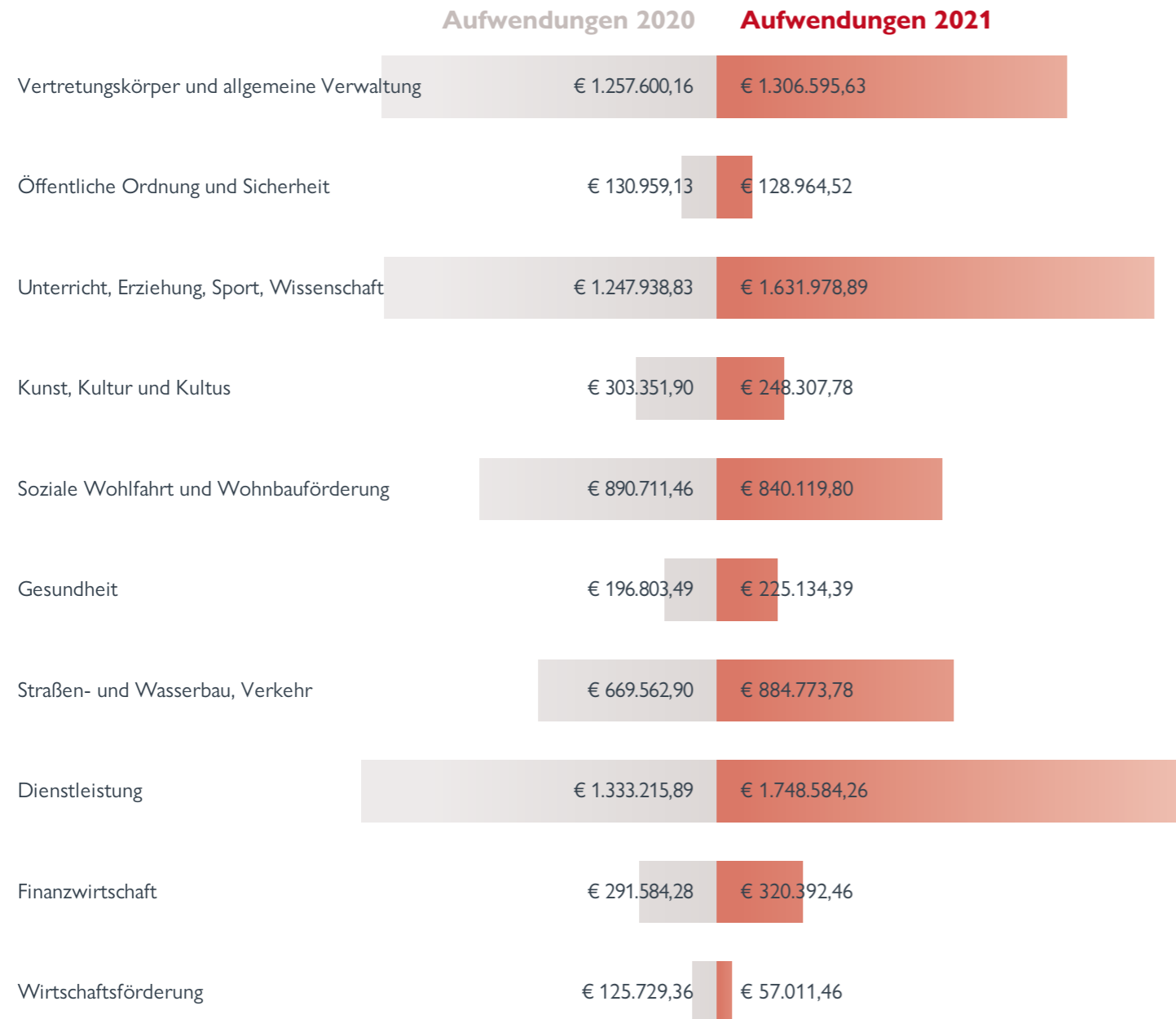
Bevölkerungsentwicklung	2020	2021	Veränderung
Wegzüge	284	276	-8
Zuzüge (inklusive Nebenwohnsitz)	458	451	-7
Geburten	28	27	-1
Sterbefälle	32	30	-2
verschiedene Nationen	36	37	1

1) Erhöhung bedingt durch die Aufschließung der Lodischäcker in Höhe von € 578.413,71 – dem gegenüber stehen Forderungen in Höhe von € 715.320,00 aus den Grundstücksverkäufen. Erhöhung bedingt durch die Sanierung der Reitschule in Höhe von € 595.718,21 (Kreditsumme Reitschule insgesamt: € 969.165,97 – € 404.281,79 bereits 2021 ausgezahlt.)

# Finanzdaten auf einen Blick



# Aufwendungen / Erträge



# Zeitleiste von ausgewählten Beschlüssen

in Gemeinderatssitzungen 2021

**22.02.2021**



Beschlussfassung Digitaler Flächenwidmungsplan – 10. Änderung  
Kinderbetreuung – Bedarfserhebung und Entwicklungskonzept  
Hortgebühren – Entfall für 3. Lockdown (Jänner 2021)  
Einführung der Schulischen Tagesbetreuung  
Vergabe Planungsleistungen Hochwasserschutz

**22.03.2021**



Rechnungsabschluss 2020  
Aufschließung Bauplätze am Ried „Lodischäcker“  
Kreditvergabe zur Finanzierung „Lodischäcker“  
Gründung Jubiläumsfonds Hornstein und Eröffnung des Spendenkontos  
Videoüberwachung von Gemeindeobjekten, Vergabe  
E-Ladestation Förderungsvertrag Kommunalkredit – Reitschule

**17.05.2021**



Bürgerbeteiligungs-Photovoltaikanlage – Jahresabschluss 2020  
Aufschließungsprojekt Lodischäcker: Vergaberichtlinien für Bauplätze  
Verkehrsberuhigung „Alte Meierhofbreite“ – Ansuchen um Fahrverbote  
Verkehrsberuhigung Siget (Teil 2) – Verordnung  
Kaufvertrag Grundstück Zu- und Umbau Feuerwehrhaus – Korrekturbeschluss  
RM Data Abovertrag  
Burgenland Tourismus Sublizentvertrag  
Kündigung Nachbarschaftshilfe Plus & Gründung „Hornstein hilft“  
Generationenarbeit – Förderansuchen Dorferneuerung  
Funpark – Förderansuchen Dorferneuerung  
Vereinsförderung

**28.06.2021**



Eröffnung einer 2. provisorischen Kinderkrippengruppe  
Um- und Zubau der Volksschule – Grundsatzbeschluss  
Ankauf eines Bauhoffahrzeugs, Reform Muli T10X, Vergabe Leasing

**06.09.2021**



Bebauungsplan Hornstein Ort – 1. Änderung – Vorstellung  
Teilbebauungsplan Hornstein Seesiedlung – Vorstellung  
Projekt Bauplätze „Lodisch“ – Vergabe der Arbeiten inkl. Fahrbannteiler  
und Beschluss der Kaufverträge  
Projekt Generationenarbeit – Vergabe

**08.11.2021**



Teilnahme am Projekt „Familienfreundliche Gemeinde“  
Nachtragsvoranschlag 2021  
Steuerbilanz des BGA Wirtschaftspark 2019 und 2020  
Förderrichtlinien zum neuen Heizkostenzuschuss

**13.12.2021**



11. Änderung des digitalen Flächenwidmungsplans – Bericht  
Haushaltsvoranschlag für das Finanzjahr 2022  
Mittelfristiger Finanzplan  
Servitutsvertrag für Kanalanschluss beim Feuerwehrhaus

**Wertgrenzen der Vergaben gemäß Burgenländischer Gemeindeordnung § 25 Abs. 2**

Bürgermeister (0,5%*)	bis € 32.379,80	* Wertgrenze für die Vergabe von Arbeiten, Lieferungen und Leistungen im Rahmen des Voranschlags bis zu einem Betrag von 0,5 % der Einzahlungen der operativen Gebarung des Finanzierungsvoranschlags des laufenden Haushaltsjahres.
Gemeindevorstand (2%**)	bis € 129.519,20	** Wertgrenze für die Vergabe von Arbeiten, Lieferungen und Leistungen im Rahmen des Voranschlags bis zu einem Betrag von 2 % der Einzahlungen der operativen Gebarung des Finanzierungsvoranschlags des laufenden Haushaltsjahres.
Gemeinderat	über € 129.519,20	

## Aufstellung der Ausgaben

(über € 5.000,-)

Firma	Ort	Betrag	Betreff
STRAKA Bau GmbH	Neutal	-€ 741.387,59	Straßenbauarbeiten Meierhofgasse/Reitschule, diverse Straßensanierungen
BVA Vers. Anstalt öffentl. Bed.	Wien	-€ 444.386,35	Lohnnebenkosten
Ineltro Electronics GmbH	Wien	-€ 423.446,40	Dissolution – Rückkauf und Verkauf IG3-Grundstück
Manfred Trapichler	Eisenstadt	-€ 313.810,00	Kauf Grundstück Lodischäcker
WasserVbd Neufelderseen-Gebiet	Neufeld an der Leitha	-€ 297.885,83	Zahlung für den Betrieb der Kläranlage inkl. Kanalkataster
Erste burgenländische gemeinnützige Siedlungsgenossenschaft	Pöttching	-€ 292.536,04	Leasing Forsthaus, Blaulichtzentrum, Kindergarten, Wohnungen Reitschule
Finanzamt f.d.23.Bezirk	Wien	-€ 209.672,38	Lohnnebenkosten
Energie Burgenland	Eisenstadt	-€ 163.288,02	Strom- und Gasabrechnungen für Gemeindegebäude
STRABAG AG	Ebreichsdorf	-€ 128.186,62	Straßensanierungen, Abwasserbeseitigungsanlage Lodischäcker

Firma	Ort	Betrag	Betreff
Alexandru Bartalis	Wien	-€ 115.060,00	Kauf Grundstück Lodischäcker
K & K Busreisen GmbH	Hornstein	-€ 113.709,09	Ortsbus, Schulbus
Landeshauptstadt Freistadt Eisenstadt	Eisenstadt	-€ 108.932,16	Schülerhaltungsbeiträge Volksschule, Mittelschule & Polytechnische Schule
B&K Ziviltechniker GmbH	Eisenstadt	-€ 101.227,65	Ziviltechniker- Ingenieurleistungen Hochwasserschutz, Aufschließung Lodischäcker, Verkehrskonzepte
Raiffeisenlandesbank Burgenland und Revisionsverband eGen	Eisenstadt	-€ 86.063,65	Kredittilgungen, Kontoführungsgebühren
CP – Haus und Gartenservice	Wampersdorf	-€ 84.999,60	Grünraumpflege Ortsgebiet
Landesstelle Burgenland der Österreichischen Gesundheitskasse	Eisenstadt	-€ 79.781,41	Lohnnebenkosten
Allianz Elementar Versicherungsgesellschaft	Wien	-€ 73.977,45	Haftpflicht Citroen Jumper, Abfertigungsversicherung Mitarbeiter
Freiwillige Feuerwehr Hornstein	Hornstein	-€ 66.379,51	Feuerwehrbudget
MALY Gartengestaltung GmbH & Co KG	Eisenstadt	-€ 62.669,24	Baumpflanzungen, Gestaltungen Reitschule
GMS GOURMET GmbH	Wien	-€ 60.067,56	Essen Kindergarten, Kinderkrippe, Hort, Schulische Tagesbetreuung
Ing. Mesgolits Elektroinstallationen	Hornstein	-€ 55.983,14	Reparaturen Straßenbeleuchtung, Lichterketten, Ruinenbeleuchtung, Erweiterung Bewegungsmeldeanlage Kindergarten, Strom Reitschule
Netz Burgenland GmbH	Eisenstadt	-€ 52.284,24	Baufeldfreimachung, Netzzutritt Lodischäcker, Netzbereitstellungsentgelt Reitschule
Wasserleitungsverband Nördliches Bgld	Eisenstadt	-€ 47.925,06	Wasser für Gemeindegebäude
H. Pincolits Alteisen u. Altmetalle	Hornstein	-€ 41.630,03	Entsorgung Altreifen, Entsorgung Abfälle, Sperrmüll- und Strauchschnittservice
eibe Produktion + Vertrieb GmbH	Linz	-€ 39.736,47	Doppelschaukel, Seilbahn, Spielturn Burg, Spielgeräte



Firma	Ort	Betrag	Betreff
Comm-Unity EDV GmbH	Lannach	-€ 37.462,74	Buchhaltungssoftware, Schulungen „GeOrg“
Tourismusverband Eisenstadt-Leithaland	Eisenstadt	-€ 37.318,01	50 % Anteil Tourismusabgabe
LIEBENPRINT Grafik Repro Druck GmbH	Hornstein	-€ 33.774,10	diverse Drucksorten
Gemeinde Neufeld/Leitha	Neufeld an der Leitha	-€ 32.492,80	Schulerhaltungsbeiträge Mittelschule
BDO Burgenland GmbH & Co KG	Oberwart	-€ 31.209,54	diverse Unterstützungsleistungen, Steuererklärungen 2019 & 2020
Österreichische Post AG	Wien	-€ 30.595,65	Postgebühren
Land Burgenland	Eisenstadt	-€ 29.417,47	Rückzahlung Ertragsanteile, Leithazubringer Instandhaltung
Samariterbund Burgenland	Weppersdorf	-€ 29.269,75	Rettungsbeitrag, Erste Hilfe Kurse, Mietzuschüsse
A.I.R. Kommunal- und Regionalplanung	Eisenstadt	-€ 28.747,98	Erschließungskonzept Lodischäcker, Änderung digitaler Flächenwidmungsplan, Bebauungspläne Ort & See
Gerbautz-Bogner GmbH	Hornstein	-€ 28.400,81	Möbel für Schulische Tagesbetreuung und Kinderkrippe
Salzhandel GmbH	Adnet	-€ 27.884,69	Streusalz, Auftausalz, Schneeräumung
Ing. Bernhard Litschauer e.U.	Bad Fischau	-€ 27.064,80	Videoüberwachung Funcourt, Bauhof, Bürgergarten, JUZ und Forsthaus
Teamsport Stefanits Alfred	Hornstein	-€ 26.757,20	Transparente, Ballnetze, Tafeln, Gläser, Jubiläumsgabe
Erste Bank und Sparkassen Leasing GmbH	Wien	-€ 26.298,06	Leasing Bauhof Fahrzeuge Hako Citymaster und Weidemann Teleradler
Wiener Städtische Versicherung AG	Wien	-€ 25.564,76	Gemeindeversicherungen
Breser Engineering GmbH	Hornstein	-€ 24.000,00	Zubau Volksschule – Planungsleistungen
Fleischhacker Christian Franz	Leithaprodersdorf	-€ 22.235,00	Winterdienst, Baumschnitte
Schraufstädter GmbH	Wimpassing	-€ 21.280,08	Frostschutz, Betonsand, Fundamente Spielgeräte, Fundament Zaun

Firma	Ort	Betrag	Betreff
SEP TechConsult GmbH	Müllendorf	-€ 18.664,31	Kommunalsteuerförderung
Burgenländischer Müllverband	Oberpullendorf	-€ 17.817,33	Entsorgung Container Abfallsammelzentrum
Nachbarschaftshilfe Plus	Eisenstadt	-€ 17.500,00	Projekt Nachbarschaftshilfe Plus
Dipl.-Ing. Harald Mayer Ziviltechnik	Hornstein	-€ 16.533,00	Bau-Sachverständigentätigkeit
ASV Sonnenberg Hornstein	Hornstein	-€ 16.000,00	Förderung ASV Sonnenberg, Fußballcamps
Paikl Franz Dipl.-Ing.	Kleinneusiedl	-€ 15.764,40	Planungsleistungen Reitschule
Konica Minolta Business Solutions	Wien	-€ 15.710,27	Druckerkosten
Vermessung Dipl. Ing. Helmut und Dipl. Ing. Markus Jobst GesnBR	Eisenstadt	-€ 15.017,85	Teilungen, Lageplan und Höhenplan BMX Bahn, Schulumbau, Lodischäcker und Bauhoferweiterung, Absteckung Hochwasserschutz Minibach
Firma Zsulits	Hornstein	-€ 14.844,00	Malerarbeiten Forsthaus, div. Renovierungsarbeiten
Smidek & Hahn GmbH	Unterwaltersdorf	-€ 14.820,00	Instandsetzung Güterwege
BIT-Studio GmbH	Eisenstadt	-€ 14.234,49	EDV-Systemunterstützung, EDV Ausstattung, IT Servicierung
BECK + PARTNER RECHTSANWÄLTE	Eisenstadt	-€ 14.066,91	diverse Abtretungsverträge, Kaufverträge
Cecil Leopold	Leithaprodersdorf	-€ 13.656,16	Honig (Jubiläumsgabe) und Bienendorf
IBM Österreich International	Wien	-€ 13.591,80	Leasingraten Computerausstattung
MoNo chem-pharm Produkte GmbH	Wien	-€ 13.563,63	Kommunalsteuerförderung
Österreichisches Rotes Kreuz	Eisenstadt	-€ 13.151,08	Anteil Rettungsbeitrag
Steinmetzbetrieb Erber GmbH	Steinbrunn	-€ 12.180,00	Urnenblock
ESSECCA GmbH	Bad Fischau	-€ 11.959,58	Reparatur Zutrittssysteme Kindergarten, Schule
Szoldatics GmbH	Wampersdorf	-€ 11.781,60	Entsorgung Bauschutt Abfallsammelzentrum

Firma	Ort	Betrag	Betreff
Rechtsanwalt Mag. Trapichler Martin	Wien	-€ 11.740,08	Kaufverträge Lodischäcker
Breser GmbH	Hornstein	-€ 11.607,49	Kommunalsteuerförderung, Sitzbänke
Alubau Geiger Wolfgang	Hornstein	-€ 11.480,16	Pultdach Kindergarten, Insektenschutzgitter, Briefkasten
Zimmermann Hans	Gols	-€ 11.330,10	Rasenmäroboter, Reparaturen Reitschule und Bürgergarten
MFilm-Raffael Maltrovsky e.U.	Oslip	-€ 11.202,00	Video 750 Jahre Hornstein
GeoEngineering. Prandstötter & Partner OG	Klosterneuburg	-€ 10.616,64	geotechnische Untersuchung Hochwasserschutz
KWJ Werbeagentur & Beschriftungen G	Mattersburg	-€ 10.130,64	Beschilderungen
N U R Elektrotechnik GmbH	Eisenstadt	-€ 9.796,55	Installation Weihnachtsbeleuchtung
Wasserverband Leitha III	Neufeld an der Leitha	-€ 9.600,00	Mitgliedsbeitrag
Walter Grosch Gesellschaft m.b.H.	Wien	-€ 9.454,19	Tankrechnungen Bauhof
Aurednik GmbH	Besenbach	-€ 8.986,95	Ausstattung Kindergarten
Franz Siegmeth e.U.	Bad Vöslau	-€ 8.820,00	Bildbearbeitungen Grabung Hornstein (Förderprojekt Bundesdenkmalamt)
rmDATA GmbH	Pinkafeld	-€ 8.761,02	Lizenzgebühr digitaler Kanalkataster
Arnulf Betzold GmbH	Kramsach	-€ 8.734,23	Möbel für Schulische Tagesbetreuung, Spiele
Standesamtsverband Eisenstadt und Umgebung	Eisenstadt	-€ 8.679,82	Gebühren Standesamtsverband
Schwarz Stefan e.U.	St. Lorenzen am Wechsel	-€ 8.580,00	Grabung und Fundauswertung Burg Hornstein (Förderprojekt Bundesdenkmalamt)
BBO e.U.	Eisenstadt	-€ 8.370,22	Büromaterial
Installateur Kopinitz Gesellschaft m.b.H.	Hornstein	-€ 8.278,45	diverse Installationsarbeiten
Sigmapharm Arzneimittel GmbH	Wien	-€ 8.076,24	Kommunalsteuerförderung

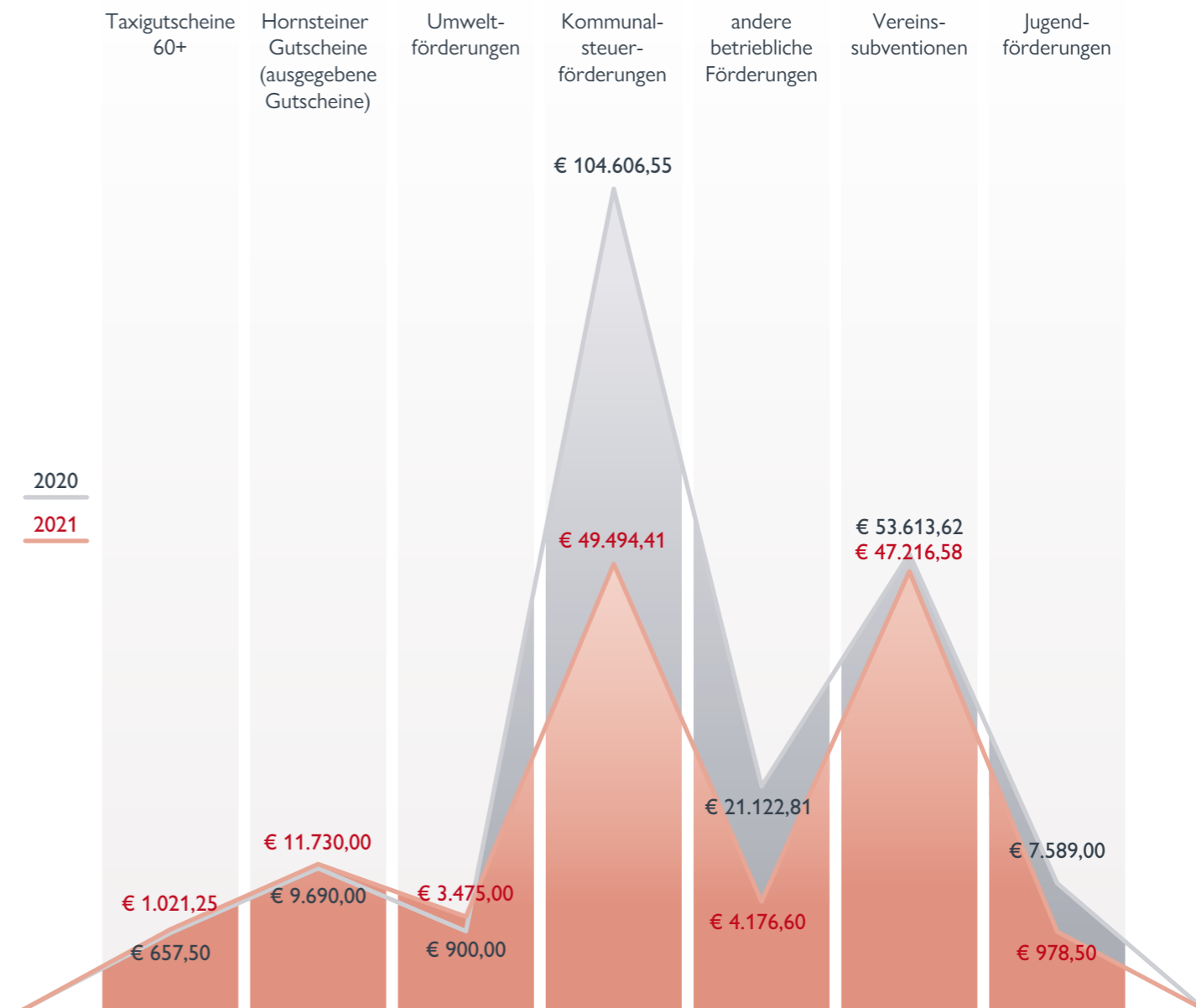
Firma	Ort	Betrag	Betreff
Pinczolithsch Ges.m.b.H.	Großhöflein	-€ 8.070,24	Abfallbehälter, Parkbänke Reitschule und Ort
OSR Facility Services GmbH	Eisenstadt	-€ 7.743,50	Rattenbekämpfung, Schädlingsbekämpfung
VGN Medien Holding GmbH	Wien	-€ 7.686,00	Burgenland Magazin
Jambrits Christine Maria	Hornstein	-€ 7.517,05	Unterstützung Postpartner, Verteilung Gelbe Säcke
ASKÖ TC Hornstein	Hornstein	-€ 7.500,00	Vereinsförderung
Sanitätskreis Hornstein Gemeinden: Hornstein, Wimpassing	Hornstein	-€ 7.342,82	Anteilsbeitrag
ekz.bibliotheksservice GmbH	Reutlingen	-€ 7.073,24	Bücher Bücherei
Urbarialgemeinde Hornstein	Hornstein	-€ 7.057,92	Pachtbetrag Föhrenwald, Spielplatz und Sportplatz
Stadtgemeinde Wiener Neustadt	Wiener Neustadt	-€ 6.520,00	Schulerhaltungsbeiträge
Elektriker Schaller Hubert	Hornstein	-€ 6.509,18	Reparaturen Beleuchtung innen und außen
PIK-AS Austria GmbH	Mariasdorf	-€ 6.313,03	Weihnachtsbeleuchtung
Bank Burgenland AG	Eisenstadt	-€ 6.265,53	Leasing Citroen Jumper
Skyability GesmbH	Siegenderdorf	-€ 6.015,19	Vermessungsarbeiten Hochwasserschutz
CWS Hygiene Österreich GmbH	Wiener Neustadt	-€ 5.723,76	Papiertücher und Desinfektionsmittel Kindergarten
Stangl Reinigungstechnik GmbH	Straßwalchen	-€ 5.673,49	Reparaturarbeiten, Ersatzteile Fahrzeug Bauhof
Holz Heckeke GmbH & Co KG	Markt Hartmannsdorf	-€ 5.664,68	Rindendekor
Gerngroß & Steiner OG	Kainbach	-€ 5.510,00	Xund ins Leben Erlebnissportwoche
Umweltdienst Burgenland GmbH	Oberpullendorf	-€ 5.488,84	Abfälle, Gelbe Säcke, Behälterstandplatzbeträuung,
Installateur Gaubmann Alfred Lukas	Hornstein	-€ 5.330,90	Div. Reparaturen (Heizung, Bewässerung, ...)

## Aufstellung der Einnahmen

(über € 5.000,-)

Firma	Ort	Betrag	Betreff
Land Burgenland	Eisenstadt	€ 2.194.728,78	gesetzliche Ertragsanteile
Rechtsanwalt Mag. Trapichler Martin (als Treuhänder)	Wien	€ 714.978,46	Grundstückverkäufe Lodischäcker
Raiffeisenlandesbank Burgenland und Revisionsverband eGen	Eisenstadt	€ 597.552,81	Darlehen Reitschule
Erste Group Bank AG	Wien	€ 578.067,77	Darlehen Lodischäcker
Finanzamt f.d.23.Bezirk	Wien	€ 255.620,91	Steuern aus Steuererklärungen
Agrarmarkt Austria	Wien	€ 76 005,70	Förderung Bürgergarten, Förderung E-Ladestation
AMS Burgenland	Eisenstadt	€ 36.400,13	Förderungen Personal
Wasserleitungsverband Nördliches Bu	Eisenstadt	€ 22.740,16	Wassergebührgutschrift
Tourismusverband Eisenstadt Leithal	Eisenstadt	€ 20.000,00	Förderung des Spielgeräts „Spielburg“
Umweltdienst Burgenland GmbH	Oberpullendorf	€ 19.841,92	Gutschriften UDB Gemeindepaket
Beck + Partner Rechtsanwälte (als Treuhänder)	Eisenstadt	€ 18.948,70	Grundstückverkäufe für FF-Grundstück (Scheune)
Bank Burgenland AG	Eisenstadt	€ 14.929,87	Rücklage Kinderhilfe
Erste burgenländische gemeinnützige Siedlungsgenossenschaft	Pötttsching	€ 14.782,91	Baurechtzins Kindergarten, Blaulichtzentrum, Forsthaus
Kommunalkredit Public Consulting Gm	Wien	€ 11.883,02	Förderung Kanalbau
Amt der Bgl. Landesregierung	Eisenstadt	€ 10 790,34	Förderung Ortsbus, Vergütung Volksbegehren, Wählerevidenz
Allianz Elementar Versicherungs-	Wien	€ 6.759,20	Prämiengutschriften
Büchereiverband Österreichs (BVÖ)	Wien	€ 5.278,82	Förderungen Bücherei

## Subventionen und Förderungen



## Finanzwirtschaftlicher Mehrjahresvergleich

- Im finanzwirtschaftlichen Mehrjahresvergleich beläuft sich die Gesamtnote 2021 auf 3, ein solides Befriedigend.
- Ursache für die Verbesserung gegenüber dem Vorjahr liegt in der nun positiven ÖSQ, die damit verbundene normalisierte Verschuldungsdauer und einer schlagartig wieder positiven freien Finanzspritze.
- Gegenüber dem Coronajahr 2020 sind die Einzahlungen aus der operativen Gebarung gestiegen, insbesondere durch höhere Ertragsanteile und Transfereinnahmen. Auch die außerordentliche Tilgungsverpflichtung im Vorjahr schränkte den Haushalt ein.
- Der Spielraum für neue Investitionsvorhaben ist vorhanden.
- Die Nettoergebnisquote beträgt im Finanzjahr 2021 3 Prozent. Die Kennzahl gibt an, ob die Gemeinde mit den laufenden Erträgen die Aufwendungen für kommunale Dienstleistungen und Infrastruktur bedecken kann. Ein positiver Wert bedeutet, dass insgesamt ein Ressourcenzuwachs stattfand, ein negativer Wert weist auf einen Ressourcenabgang hin.
- Die Kennzahl Quote Freie Finanzspitze zeigt den Überschuss nach Tilgungen und damit den Spielraum für neue Investitions-

vorhaben. Die Kennzahl beträgt 9,67 Prozent.

- Die Eigenfinanzierungsquote beträgt 89,69 Prozent. Die Kennzahl zeigt, ob die Auszahlungen der operativen und investiven Gebarung mit eigenen Mitteln finanziert werden können und in welchem Ausmaß neue Fremdmittel aufgenommen werden müssen.
- Die Verschuldungsdauer zeigt, wie lange die Gemeinde braucht, um ihre Verpflichtungen zu tilgen. Dabei wird angenommen, dass der Saldo der operativen Gebarung gänzlich für Tilgungen herangezogen wird. Die Kennzahl beträgt 4,4 Jahre.
- Die Schuldendienstquote beträgt 1,77 Prozent. Die Kennzahl zeigt, welcher Anteil der Abgabenerträge für den Schuldendienst aufgewendet wird.
- Die Nettovermögensquote zeigt, in welchem Ausmaß das Vermögen mit eigenen Mitteln finanziert wurde. Sie beträgt im Finanzjahr 2021 88 Prozent.
- Die Substanzerhaltungsquote beträgt 106 Prozent. Diese Kennzahl zeigt, wie weit durch getätigte Investitionen die Vermögenssubstanz erhalten werden kann.

### Kennzahlenbasierter Mehrjahresvergleich 2017–2021

Der kennzahlenbasierte Mehrjahresvergleich 2017–2020 ist aufgrund der Novellierung der VRV 2015 nur auf Basis der IST-Werte (nicht wie in der Darstellung gem. VRV 1997 auf Basis der SOLL-Werte) möglich.

Um mit dieser Normalisierung eine direkte Vergleichbarkeit zu ermöglichen, wurden auch die Rechnungsabschlussdaten 2017–2019 auf Basis des Finanzierungshaushalts herangezogen.

#### Überschuss der operativen Gebarung (Öffentliche Sparquote – ÖSQ)

Diese spiegelt das Verhältnis zwischen dem Saldo der operativen Gebarung und den Auszahlungen wider. Je höher dieser Wert ist,

desto höher ist der Anteil der laufenden Einnahmen, der für die teilweise Finanzierung der Investitionsausgaben, die Rückzahlung von Schulden und die Rücklagenbildung zur Verfügung steht.

#### Eigenfinanzierungsquote (EFQ)

Sie zeigt, in welchem Ausmaß die getätigten Investitionen aus eigenen Überschüssen der operativen und investiven Gebarung finanziert werden können.

#### Freie Finanzspitze (FSQ)

Diese Kennzahl zeigt den Überschuss nach Tilgungen und daher,

wie hoch der finanzielle Spielraum für neue Projekte und Investitionen inkl. allfälliger Folgekosten nach Berücksichtigung der bestehenden Tilgungsverpflichtungen ist.

tätigen. Es wird angenommen, dass die gesamten Überschüsse der laufenden Gebarung zur Schuldentilgung verwendet werden.

#### Schuldendienstquote (SDQ)

Die Schuldendienstquote zeigt, welcher Teil der Abgaben (= Einnahmen aus eigenen Steuern, Ertragsanteilen und Gebühren) für den Schuldendienst aufzuwenden ist.

#### Verschuldungsdauer (VSD)

Diese zeigt, wie lange auf Basis des durchschnittlichen Saldos der operativen Gebarung die Rückzahlung der bestehenden schuldähnlichen Verpflichtungen dauert, ohne neue Investitionen zu tätigen.

		2017	2018	2019	2020	2021
ÖSQ	Kennzahl	9,56 %	15,35 %	4,25 %	-7,57 %	12,24 %
	Bonitätspunkte	7,0 von 25	11,0 von 25	5,0 von 25	0,0 von 25	9,0 von 25
FSQ	Kennzahl	4,60 %	6,74 %	3,21 %	-18,98 %	9,67 %
	Bonitätspunkte	10,0 von 25	12,0 von 25	9,0 von 25	0,0 von 25	15,0 von 25
EFQ	Kennzahl	100,69 %	118,85 %	94,37 %	92,11 %	89,69 %
	Bonitätspunkte	16,0 von 25	24,0 von 25	10,0 von 25	8,0 von 25	5,0 von 25
VSD	Kennzahl	5,8 Jahre	2,8 Jahre	8,5 Jahre	unendlich	4,4 Jahre
	Bonitätspunkte	8,5 von 12,5	10,5 von 12,5	7,0 von 12,5	0,0 von 12,5	9,5 von 12,5
SDQ	Kennzahl	5,49 %	9,23 %	1,16 %	13,04 %	1,77 %
	Bonitätspunkte	11,0 von 12,5	10,5 von 12,5	12,0 von 12,5	8,5 von 12,5	12,0 von 12,5
Summe		53,5 von 100	68,0 von 100	43,0 von 100	16,5 von 100	50,5 von 100
Gesamtnote		2,86	2,11	3,36	4,60	3,01

Corona-Jahre

# Personal

Personalstand mit Stichtag 31.12.2021

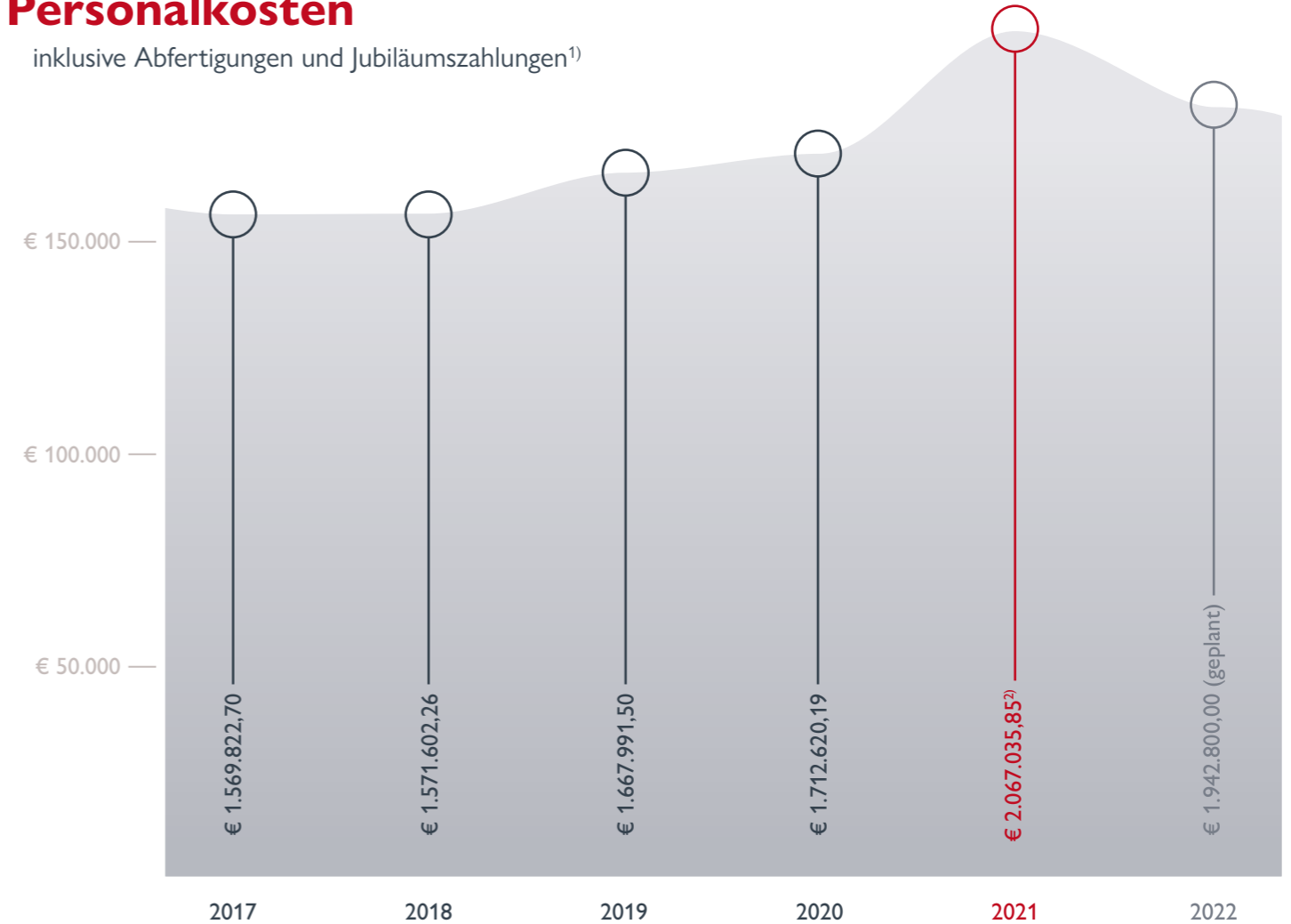
Personalstand	2020		2021		Veränderung	
	Köpfe	Vollzeitäquivalente	Köpfe	Vollzeitäquivalente	Köpfe	Vollzeitäquivalente
<b>Verwaltung/Rathaus</b>						
Beamter	1	1	1	1	0	0
Vertragsbediensteter	9	6,64	10	8,4	1	1,76
<b>Pädagogische Einrichtungen*</b>						
Helferinnen	10	6,72	10	6,85	0	0,13
Pädagoginnen	9	8,12	14	12,03	5	3,91
<b>Bauhof</b>						
Vertragsbedienstete	9	7,43	12	9,97	3	2,54
<b>Reinigung</b>						
Vertragsbedienstete	5	3	6	3,5	1	0,5
<b>Haus der Generationen</b>						
Vertragsbedienstete	5	nach Arbeitsstunden	5	nach Arbeitsstunden	0	0
<b>Gesamt</b>	<b>48</b>		<b>58</b>		<b>10</b>	

\* Eröffnung 2. Krippengruppe und Schulische Tagesbetreuung

Ferialpraktikanten	2020		2021		Veränderung	
	Köpfe	Vollzeitäquivalente	Köpfe	Vollzeitäquivalente	Köpfe	Vollzeitäquivalente
Rathaus	4	4	3	3	-1	-1
Kindergarten	8	8	5	5	-3	-3
Bauhof	0	0	1	1	1	1
<b>Gesamt</b>	<b>12</b>		<b>9</b>		<b>-3</b>	

# Personalkosten

inklusive Abfertigungen und Jubiläumzahlungen<sup>1)</sup>



Pensionierungen	0
Austritte	7
Verstorben	0
Karenz / Mutterschutz	2

1) Die Summe der Abfertigungen und Jubiläumszuwendungen ist erhöht.

2) **Kostensteigerung durch Kindergarten und Schulische Tagesbetreuung: +€ 185.302,54**

# Vermögensrechnung

Darstellung der Bilanz

Aktiva	31. 12. 2020	31. 12. 2021
Immaterielle Vermögenswerte	€ 39.568,55	€ 29.209,40
Sachanlagen	€ 27.145.312,10	€ 27.366.514,75
Aktive Finanzinstrumente / Langfristiges Finanzvermögen	€ –	€ –
Beteiligungen <sup>1)</sup>	€ –	€ 32.356,30
Langfristige Forderungen	€ 187.035,69	€ 171.815,55
<b>Langfristiges Vermögen</b>	<b>€ 27.371.916,34</b>	<b>€ 27.599.896,00</b>
Kurzfristige Forderungen	€ 350.200,39	€ 1.464.017,65 <sup>2)</sup>
Vorräte	€ –	€ –
Liquide Mittel	€ 218.656,91	€ 572.506,36
Aktive Finanzinstrumente / Kurzfristiges Finanzvermögen	€ –	€ –
Aktive Rechnungsabgrenzung	€ –	€ –
<b>Kurzfristiges Vermögen</b>	<b>€ 568.857,30</b>	<b>€ 2.036.524,01</b>
<b>Summe Aktiva</b>	<b>€ 27.940.773,64</b>	<b>€ 29.636.420,01</b>

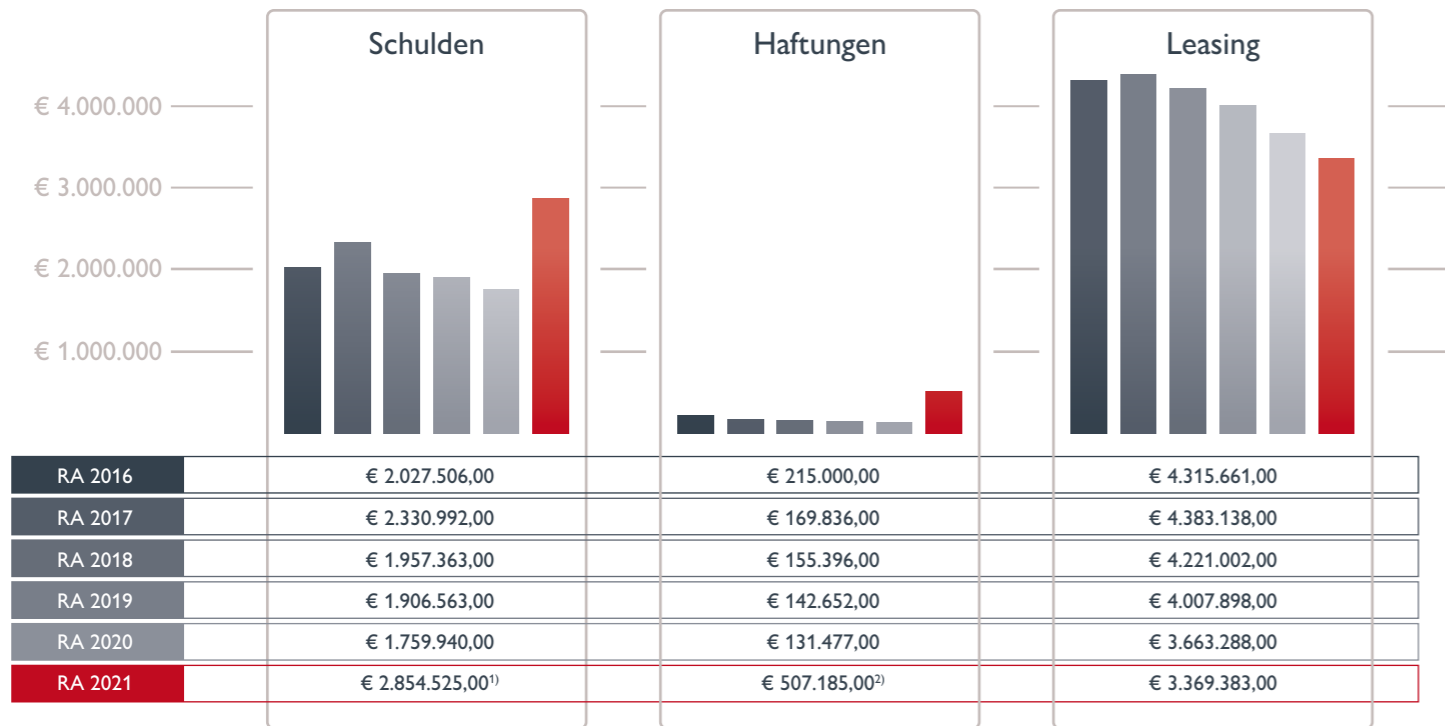
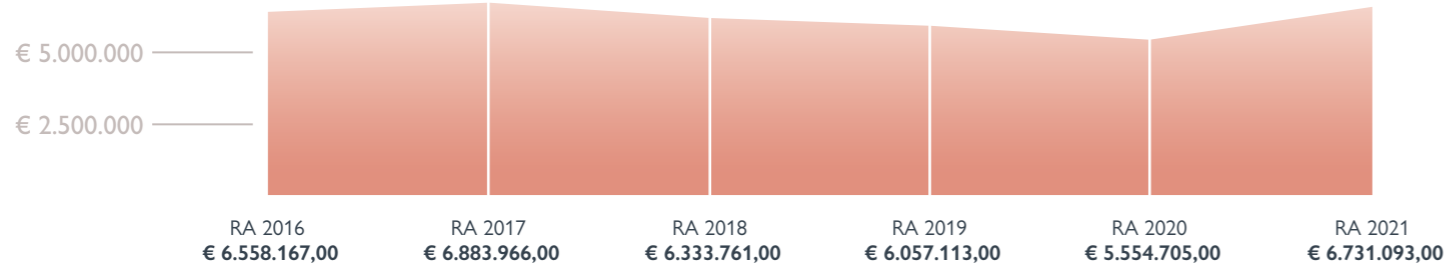
1) korrigierter Ausweis ab 2021

2) inkludiert Verkäufe von Lodischäcker-Grundstücken in Höhe von € 715.320,00

Passiva	31.12.2020	31.12.2021
Saldo der Eröffnungsbilanz	€ 24.786.948,30	€ 24.625.224,15
Kumuliertes Nettoergebnis	-€ 902.297,54	-€ 683.580,18
Haushaltsrücklagen	€ 16.763,79	€ 16.764,47
<b>Nettovermögen (Ausgleichsposten)</b>	<b>€ 23.901.414,55</b>	<b>€ 23.958.408,44</b>
Investitionszuschüsse	€ 1.839.091,78	€ 1.984.730,28
<b>Sonderposten Investitionszuschüsse (Kapitaltransfers)</b>	<b>€ 1.839.091,78</b>	<b>€ 1.984.730,28</b>
Langfristige Finanzschulden, netto	€ 1.759.940,21	€ 2.854.524,74
Langfristige Verbindlichkeiten	€ –	€ –
Langfristige Rückstellungen	€ 71.990,07	€ 70.856,72
<b>Langfristige Fremdmittel</b>	<b>€ 1.831.930,28</b>	<b>€ 2.925.381,46</b>
Kurzfristige Verbindlichkeiten	€ 190.663,98	€ 373.381,60
Kurzfristige Rückstellungen	€ 27.673,05	€ 236.897,63
Passive Rechnungsabgrenzung	€ 150.000,00	€ 157.620,60
<b>Kurzfristige Fremdmittel</b>	<b>€ 368.337,03</b>	<b>€ 767.899,83</b>
<b>Summe Passiva</b>	<b>€ 27.940.773,64</b>	<b>€ 29.636.420,01</b>

# Entwicklung der Verbindlichkeiten

Gesamt



1) Erhöhung bedingt durch die Aufschließung der Lodischäcker in Höhe von € 578.413,71 – dem gegenüber stehen Forderungen in Höhe von € 715.320,00 aus den Grundstücksverkäufen. Erhöhung bedingt durch die Sanierung der Reitschule in Höhe von € 595.718,21 (Kreditsumme Reitschule insgesamt: € 969.165,97 – € 404.281,79 bereits 2021 ausgezahlt.)

2) Haftung für digitalen Kanalkataster per 31.12.2021 € 386.996,40.

# Voranschlag 2022

geplantes Budget für das laufende Jahr

## Finanzierungsvoranschlag für das Haushaltsjahr 2022

VA 2022

Summe Einzahlungen operative Gebarung	€ 6.728.300,00
Summe Auszahlungen operative Gebarung	€ 5.963.700,00
<b>Saldo (1) Geldfluss aus der Operativen Gebarung (31 – 32)</b>	<b>€ 764.600,00</b>
Summe Einzahlungen investive Gebarung	€ 1.435.200,00
Summe Auszahlungen investive Gebarung	€ 4.255.000,00
<b>Saldo (2) Geldfluss aus der Investiven Gebarung (33 – 34)</b>	<b>-€ 2.819.800,00</b>
<b>Saldo (3) Nettofinanzierungssaldo (Saldo 1 + Saldo 2)</b>	<b>-€ 2.055.200,00</b>
Summe Einzahlungen aus der Finanzierungstätigkeit	€ 2.920.000,00
Summe Auszahlungen aus der Finanzierungstätigkeit	€ 691.100,00
<b>Saldo (4) Geldfluss aus der Finanzierungstätigkeit (35 – 36)</b>	<b>€ 2.228.900,00</b>
<b>Saldo (5) Geldfluss aus der voranschlagswirksamen Gebarung (Saldo 3 + Saldo 4)</b>	<b>€ 173.700,00</b>

# Voranschlag 2022

## Erläuterungen

- Im Bereich der Einnahmen durch Gebühren werden Erhöhungen aufgrund der aktuellen Hochrechnung der Gemeindeverwaltungssoftware erwartet.
- Der Personalaufwand wird angepasst an neue Begebenheiten im Kindergarten sowie am Bauhof. Durch die Eröffnung einer weiteren Krippengruppe und den zusätzlichen Personalaufwand durch Integrationskinder steigt dieser im Kindergarten an.
- Im Bereich des Sachaufwandes werden Einsparungen angestrebt und Maßnahmen getroffen, um die laufenden Ausgaben bestmöglich zu reduzieren.
- Laut Ertragsanteilsprognose werden Abgabenertragsanteile in Höhe von € 2.702.900,- erwartet, wobei nach den Abzügen mit einem Nettoauszahlungsbetrag in Höhe von € 1.326.000,- an das Land zu rechnen ist.
- Die Höhe der budgetierten Abschreibung von ca. € 1.076.300,- trifft die Gemeinde hart. Diese Thematik wird in den kommenden Jahren eine große Herausforderung für alle Gemeinden, die nun nach doppelter Buchführung bilanzieren.
- Im kommenden Jahr werden Einnahmen aus Kostenbeiträgen für sekundäre Infrastruktur in Höhe von € 550.000,- erwartet.
- Einzahlungen aus der Aufnahme von Darlehen in Höhe von € 2.800.000,- werden 2022 erwartet.
- Für das 750-Jahr-Jubiläum der Gemeinde inkl. Ehrungen und rund 1.800-seitiger Ortschronik wurden im Jahr 2022 € 190.000,- veranschlagt.

## Kurze Beschreibung der Investitionen samt deren Finanzierung.

- Besondere Ausgaben im Jahr 2022 sollen unter anderem eine Hornstein App werden.
- Im Kindergarten soll die Ausstattung erweitert werden und eine neue Garteneinzäunung angeschafft werden.
- Anschaffung eines Pavillons am Spielplatz.
- Neben geplanten Straßensanierungen sollen auch die Friedhofswege saniert werden.
- Das Jugendzentrum soll 2022 mit neuer Infrastruktur ausgestattet werden.
- Investition in eine Klimaanlage im Forsthaus sowie in eine Schrankenanlage im ASZ.
- Für das Bauamt wird ein Plotter angekauft.

## Kurze Beschreibung der mehrjährigen investiven Einzelvorhaben.

- Zubau beim Feuerwehrhaus: Erste Zahlungen und Kreditrückzahlungen ab 2022. Zusage der Kreditfinanzierung bereits per Schreiben der Landesregierung vom 02.09.2021 erhalten. Förderungen werden in Höhe von € 360.000,- erwartet
- Zu- und Umbau der Volksschule, erste Zahlungen der Planungsleistungen erfolgten bereits 2021, Baubeginn und Kreditrückzahlungen ab 2022. Zusage der Kreditfinanzierung bereits per Schreiben der Landesregierung vom 02.09.2021 erhalten. Die Aufnahme ins Schulprogramm 2021–2022 erfolgte per 17. Mai 2022, die Förderung in Höhe von 296.300 Euro wird in zwei Tranchen nach Baufortschritt ausbezahlt.
- Hochwasserschutzprojekt 2021 – 2025. Errichtung von drei großen Rückhaltebecken im Wald über Hornstein. Zusage der Kofinanzierung durch Land und Bund bereits erhalten, wobei ein Fördersatz von knapp 90 Prozent zugesagt wurde.
- Kindergartenerweiterung ab dem Jahr 2023, Zahlungen und Kreditrückzahlungen ab 2024
- Aufschließung Lodischäcker 2021 – 2022. Überbrückungskredit zu Zwischenfinanzierung wird nach Bauplatzvergabe getilgt.
- Im Rahmen des Projekts „Funpark Hornstein“ soll die bestehende BMX-Bahn um einen Beachvolleyballplatz und einen Skateplatz erweitert werden. Förderungen werden in Höhe von mehr als € 50.000,- erwartet.

### Zusammenfassung VA 2022:

Gibt es einen Überschuss in der operativen Gebarung?  
Saldo 1 = € 764.600,-

Wie viel wird investiert?  
Auszahlungen aus der Investitionstätigkeit:  
€ 4.255.000,-

Werden Darlehen aufgenommen?  
Ja: Zu- und Umbau Volksschule



